



URZĄD MARSZAŁKOWSKI
WOJEWÓDZTWA POMORSKIEGO

VII Spotkanie Pomorskiego Forum Samorządowego ds. Profilaktyki i Promocji Zdrowia

ANALIZA SPRAWOZDAŃ Z REALIZACJI PROGRAMÓW ZDROWOTNYCH

Gdańsk, 18.03.2015 r.



1. PRZEDSTAWIENIE WYNIKÓW ANALIZY
2. UWAGI DO OTRZYMANYCH SPRAWOZDAŃ
3. WNIOSKI Z PRZEPROWADZONEJ ANALIZY
4. ZMIANY LEGISLACYJNE



1. PRZEDSTAWIENIE WYNIKÓW ANALIZY
2. UWAGI DO OTRZYMANYCH SPRAWOZDAŃ
3. WNIOSKI Z PRZEPROWADZONEJ ANALIZY
4. ZMIANY LEGISLACYJNE

Zrealizowane programy zdrowotne w 2014 roku
Poniesione koszty finansowe

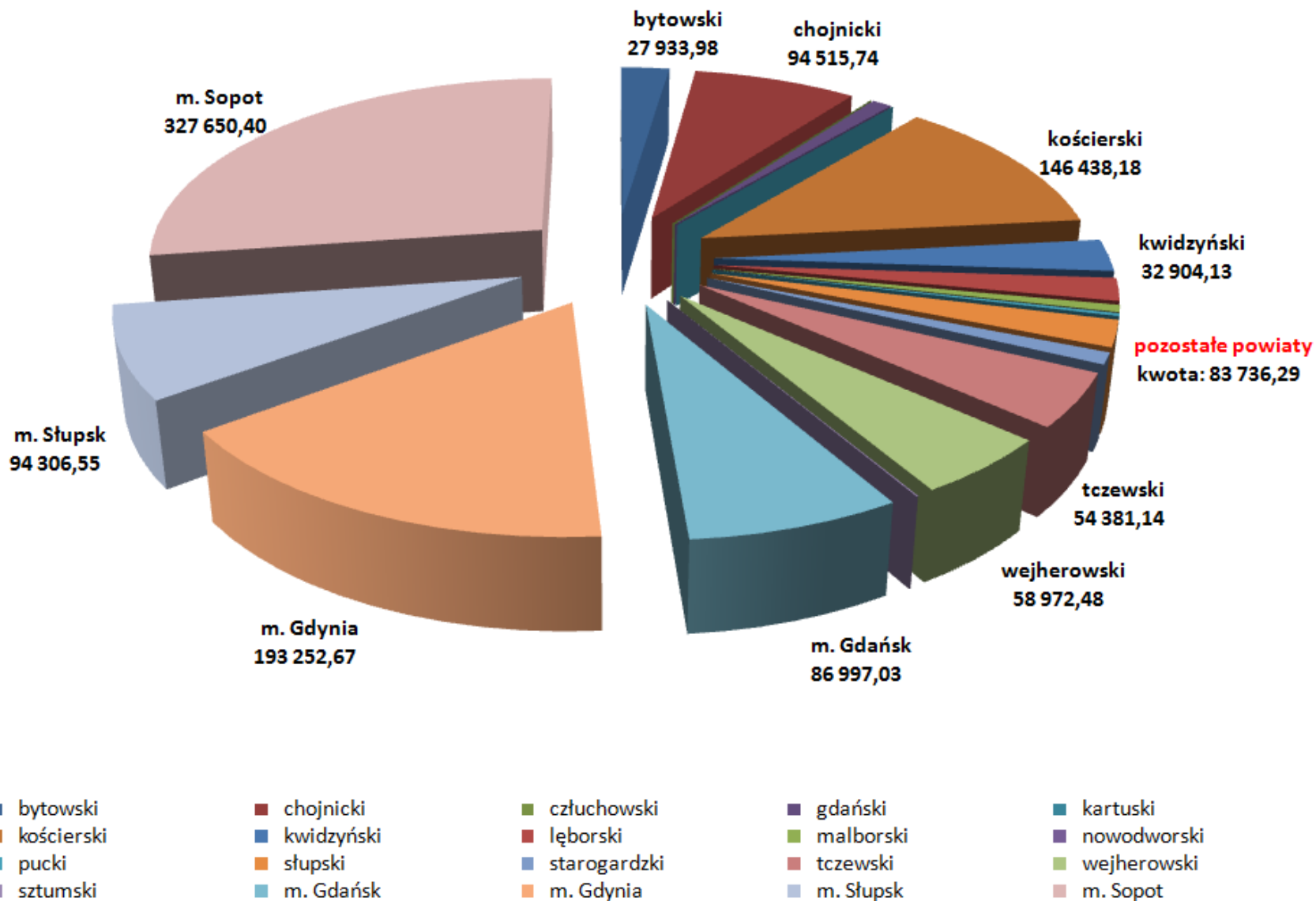
| Powiat/Miasto w woj. pomorskim | Łączna liczba sprawozdanych programów zdrowotnych | Łączna liczba zrealizowanych programów zdrowotnych | Kwota wydatków na zrealizowane programy w przeliczeniu na 10 tys. mieszkańców |
|--------------------------------|---|--|---|
| <i>bytowski</i> | 31 | 19 | 27 933,98 |
| <i>chojnicki</i> | 8 | 4 | 94 515,74 |
| <i>człuchowski</i> | 5 | 0 | 0,00 |
| <i>gdański</i> | 20 | 3 | 11 509,44 |
| <i>kartuski</i> | Powiat kartuski nie realizował programów zdrowotnych w 2014 roku | | |
| <i>kościerski</i> | 13 | 9 | 146 438,18 |
| <i>kwidzyński</i> | 26 | 12 | 32 904,13 |
| <i>łęborski</i> | 20 | 5 | 23 222,76 |
| <i>malborski</i> | 13 | 10 | 7 066,75 |
| <i>nowodworski</i> | Powiat nowodworski nie realizował programów zdrowotnych w 2014 roku | | |
| <i>pucki</i> | 2 | 2 | 2 746,25 |
| <i>słupski</i> | 11 | 8 | 26 719,42 |
| <i>starogardzki</i> | 33 | 12 | 11 764,57 |
| <i>tczewski</i> | 8 | 8 | 54 381,14 |
| <i>wejherowski</i> | 87 | 6 | 58 972,48 |
| <i>sztumski</i> | 1 | 1 | 707,10 |
| <i>m. Gdańsk</i> | 34 | 34 | 86 997,03 |
| <i>m. Gdynia</i> | 36 | 34 | 193 252,67 |
| <i>m. Słupsk</i> | 9 | 9 | 94 306,55 |
| <i>m. Sopot</i> | 14 | 14 | 327 650,40 |
| Pomorskie | 371 | 190 | 47 540,83 |

Łączna kwota wydatków
na zrealizowane programy
w województwie pom.:

10 928 737,94

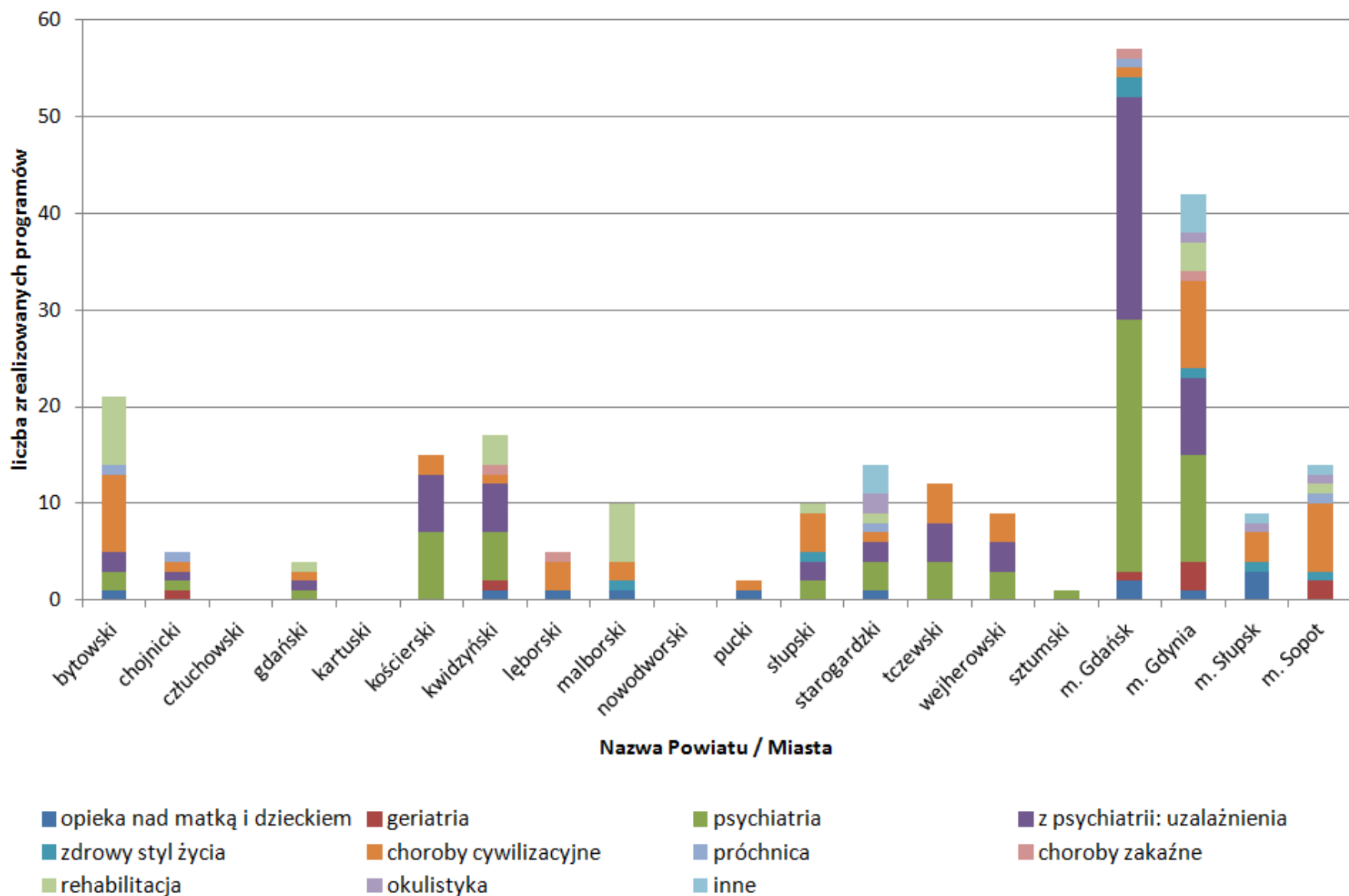


Poniesione koszty finansowe w przeliczeniu na 10 tys. mieszkańców jst





Zrealizowane programy zdrowotne według zakresu tematycznego





Zrealizowane programy zdrowotne według zakresu tematycznego

| Powiat/Miasto w woj. pomorskim | W tym liczba zrealizowanych programów zdrowotnych w następujących zakresach tematycznych | | | | | | | | | | |
|-----------------------------------|---|-----------|-------------|--------------------------------|-------------------|--------------------------|-----------|-----------------|---------------|------------|----------|
| | opieka nad matką i dzieckiem | geriatria | psychiatria | z psychiatrii: uzależnienia | zdrowy styl życia | choroby cywilizacyjne | próchnica | choroby zakaźne | rehabilitacja | okulistyka | inne |
| <i>bytowski</i> | 1 | | 2 | 2 | | 8 | 1 | | 7 | | |
| <i>chojnicki</i> | | 1 | 1 | 1 | | 1 | 1 | | | | |
| <i>człuchowski</i> | | | | | | | | | | | |
| <i>gdański</i> | | | 1 | 1 | | 1 | | | 1 | | |
| <i>kartuski</i> | Powiat kartuski nie realizował programów zdrowotnych w 2014 roku | | | | | | | | | | |
| <i>kościerski</i> | | | 7 | 6 | | 2 | | | | | |
| <i>kwidzyński</i> | 1 | 1 | 5 | 5 | | 1 | | 1 | 3 | | |
| <i>łęborski</i> | 1 | | | | | 3 | | 1 | | | |
| <i>malborski</i> | 1 | | | | 1 | 2 | | | 6 | | |
| <i>nowodworski</i> | Powiat nowodworski nie realizował programów zdrowotnych w 2014 roku | | | | | | | | | | |
| <i>pucki</i> | 1 | | | | | 1 | | | | | |
| <i>słupski</i> | | | 2 | 2 | 1 | 4 | | | 1 | | |
| <i>starogardzki</i> | 1 | | 3 | 2 | | 1 | 1 | | 1 | 2 | 3 |
| <i>tczewski</i> | | | 4 | 4 | | 4 | | | | | |
| <i>wejherowski</i> | | | 3 | 3 | | 3 | | | | | |
| <i>sztumski</i> | | | 1 | | | | | | | | |
| <i>m. Gdańsk</i> | 2 | 1 | 26 | 23 | 2 | 1 | 1 | 1 | | | |
| <i>m. Gdynia</i> | 1 | 3 | 11 | 8 | 1 | 9 | | 1 | 3 | 1 | 4 |
| <i>m. Słupsk</i> | 3 | | | | 1 | 3 | | | | 1 | 1 |
| <i>m. Sopot</i> | | 2 | | | 1 | 7 | 1 | | 1 | 1 | 1 |
| Pomorskie | 12 | 8 | 66 | 57 | 7 | 51 | 5 | 4 | 23 | 5 | 9 |

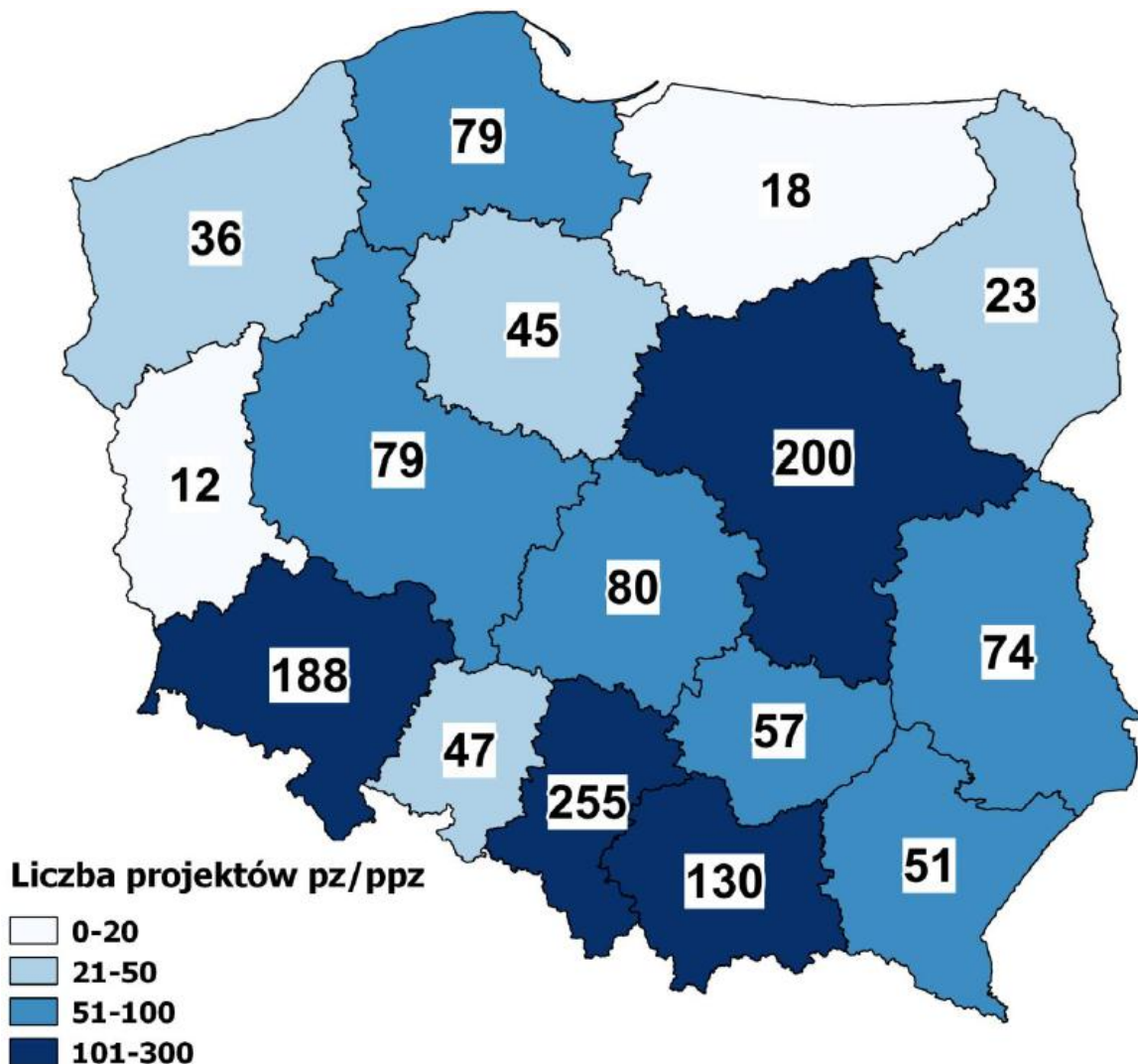


Zrealizowane programy zdrowotne a realizacja programów zaopiniowanych przez AOTMiT

| Powiat/Miasto w woj. pomorskim | Liczba zrealizowanych programów zdrowotnych | Liczba programów zgłoszonych do AOTMiT | Liczba programów zaopiniowanych pozytywnie przez AOTMiT |
|-----------------------------------|---|---|---|
| <i>bytowski</i> | 19 | 1 | Jeszcze nie otrzymał opinii |
| <i>chojnicki</i> | 4 | 3 | 3 |
| <i>człuchowski</i> | 0 | 0 | 0 |
| <i>gdański</i> | 3 | 2 | 2 |
| <i>kartuski</i> | Powiat kartuski nie realizował programów zdrowotnych w 2014 roku | | |
| <i>kościerski</i> | 9 | 2 | 2 |
| <i>kwidzyński</i> | 12 | ? | ? |
| <i>lęborski</i> | 5 | 4 | 2 |
| <i>malborski</i> | 10 | ? | ? |
| <i>nowodworski</i> | Powiat nowodworski nie realizował programów zdrowotnych w 2014 roku | | |
| <i>pucki</i> | 2 | 0 | 0 |
| <i>słupski</i> | 8 | ? | ? |
| <i>starogardzki</i> | 12 | 2 | 0 |
| <i>tczewski</i> | 8 | 1 | 1 |
| <i>wejherowski</i> | 6 | 3 | 1 |
| <i>sztumski</i> | 1 | ? | ? |
| <i>m. Gdańsk</i> | 34 | 6 | 5 |
| <i>m. Gdynia</i> | 34 | 1 | 1 |
| <i>m. Słupsk</i> | 9 | 0 | 0 |
| <i>m. Sopot</i> | 14 | ? | ? |
| Pomorskie | 190 | 25 | 17 |



Aktualny stan prac w AOTMiT nad oceną programów samorządowych



Do 08.01.2015 r. do Agencji wpłynęło **1400** wniosków o zaopiniowanie pz: 1374 z jst + 23 od Ministra Zdrowia + 3 od Ministra Obrony Narodowej.



| ROK | LICZBA PROGRAMÓW | UWAGI |
|-------------|------------------|--|
| 2010 | 512 | |
| 2011 | 294 | Dane z bazy RSMiEPZ. |
| 2012 | 204 | Dane z bazy RSMiEPZ. |
| 2013 | 227 | Zbiorczo dla MZ przekazano 367 „programów”. Nie ujęto działań, które nie są programami zdrowotnymi. |
| 2014 | 190 | Zbiorczo dla MZ przekazano 391 „programów”. Nie ujęto działań, które nie są programami zdrowotnymi. |



1. PRZEDSTAWIENIE WYNIKÓW ANALIZY
2. UWAGI DO OTRZYMANYCH SPRAWOZDAŃ
3. WNIOSKI Z PRZEPROWADZONEJ ANALIZY
4. ZMIANY LEGISLACYJNE



- Sprawozdania „niepełne” - brak zakresu interwencji, kwot, podmiotu finansującego;
- Sprawozdawane działania, nie programy zdrowotne (według obowiązującego schematu AOTMiT np. forma interwencji, czas trwania);
- Sprawozdawane są programy centralne np. NFZ jako programy jst.



Uwagi do przesłanego materiału Przykłady wypełniania tabeli

| Nazwa programu zdrowotnego | Cel programu ²⁾ | Czas trwania programu ³⁾ | Populacja objęta programem | | Zadania programu zrealizowane w danym roku, w tym: | | | | | | | | | | | | Poniesiony koszt programu | | Finansowanie | | | | Uwagi ¹³⁾ | | | | |
|---|---|-------------------------------------|---|--------------------------------|--|--------|----------------------|------------------------|------------------------|-----------------------------|----------------------------------|----------------------|----------------|----------------------------|--------|---------------------|---------------------------|--|--|--|-------------------------------|----------------------------------|----------------------|-------------------------------|--------|--------|--|
| | | | Charakterystyka populacji ⁵⁾ | Liczba osób objętych programem | świadczenia opieki zdrowotnej | | | szkolenia, konferencje | | | działania promocyjno- edukacyjne | | | zakup sprzętu | | inne ¹¹⁾ | | Całkowity koszt programu w danym roku (w zł) | Udział środków finansowych z budżetu jednostki samorządu terytorialnego (w zł) | Podmiot finansujący program ¹²⁾ | | Podmiot współfinansujący program | | | | | |
| | | | | | rodzaj ⁶⁾ | liczba | zakres ⁷⁾ | liczba | tematyka ⁸⁾ | liczba szkoleń, konferencji | liczba uczestników | rodzaj ⁹⁾ | liczba działań | liczba osób ¹⁰⁾ | liczba | rodzaj | liczba | | | nazwa podmiotu | udziału w finansowaniu (w zł) | nazwa podmiotu | | udziału w finansowaniu (w zł) | | | |
| | | | | | | | | | | | | | | | | | | | | | | | | | rodzaj | liczba | |
| Warsztaty profilaktyczne -alkohol ,narkotyki | profilaktyka i zapobieganie uzależnieniom | cyklicznie w każdym roku szkolnym | młodzież gimnazjalna 13-16 lat | 228 | nd | nd | nd | nd | nd | nd | pogadanki | 5 | 228 | nd | nd | nd | nd | nd | nd | nd | nd | nd | nd | nd | nd | nd | |
| Bezpieczny gimnazjalista | poprawa bezpieczeństwa, zapobieganie zagrożeniom | rok szkolny 2013/2014 | młodzież gimnazjalna 13-16 lat | 72 | nd | nd | nd | nd | nd | nd | pogadanki , ulotki, konkursy | 10 | 72 | nd | nd | nd | nd | nd | nd | nd | nd | nd | nd | nd | nd | nd | |
| Profilaktyka Raka Piersi | wzrost świadomości uczniów nt. poruszanego zagadnienia, profilaktyka zdrowotna | w każdym roku szkolnym | ok.. 200 | | | | | | | | | | | | | | | | | | | | | | | | |
| Profilaktyka Raka Szyjki Macicy | wzrost świadomości uczniów nt. poruszanego zagadnienia, profilaktyka zdrowotna | w każdym roku szkolnym | ok.. 200 | | | | | | | | | | | | | | | | | | | | | | | | |
| Udział w kampanii społecznej pt. „Przejrzyj Chłoniaka”. | wzrost świadomości uczniów nt. poruszanego zagadnienia, profilaktyka zdrowotna | w każdym roku szkolnym | ok.. 200 | | | | | | | | | | | | | | | | | | | | | | | | |
| Anoreksja i Bulimia | Profilaktyka zdrowego odżywiania | 2014 | uczennice klas I i II | ok. 250 | | | | | | | film, pogadanka, plakat | 12 | ok. 250 | | | | | | | | | | | | | | |
| Dziękuję - nie palę | Zmniejszenie liczby osób uzależnionych od nikotyny poprzez program profilaktyczny | rok szkolny 2014/2015 | młodzież w wieku lat 16-20 | 571 | | | | | | | pogadanki | 23 | 571 | | | | | nd | nd | nd | | | | | | | |
| Różowa wstążeczka | profilaktyka raka piersi | 01.04.2015 | dziewczeta szkół ponadgimnazjalnych | 14 | nd | nd | nd | nd | nd | nd | lekcja multimedialna | 1 | 14 | nd | nd | nd | nd | | | nd | nd | nd | nd | nd | nd | nd | |



1. PRZEDSTAWIENIE WYNIKÓW ANALIZY
2. UWAGI DO OTRZYMANYCH SPRAWOZDAŃ
3. **WNIOSKI Z PRZEPROWADZONEJ ANALIZY**
4. ZMIANY LEGISLACYJNE



- Konieczna jest **dogłębna analiza działań** prowadzonych przez samorządy terytorialne oraz ich **rzetelna ocena w celu klasyfikacji** do działań prozdrowotnych bądź programów zdrowotnych;
- Na podstawie zebranych danych, w ostatnich latach trudno jest mówić o **przemyślanej polityce** w zakresie promocji zdrowia w środowiskach lokalnych.

Dane wskazują na przypadkowy charakter samorządowej promocji zdrowia, nie popartej uprzednią analizą potrzeb;

- Konieczność **kontynuacji** prowadzenia **działań edukacyjnych i informacyjnych** na szczeblu powiatowym, szczególnie z uwzględnieniem potrzeby dotarcia do środowisk małomiejskich i wiejskich.



1. PRZEDSTAWIENIE WYNIKÓW ANALIZY
2. UWAGI DO OTRZYMANYCH SPRAWOZDAŃ
3. WNIOSKI Z PRZEPROWADZONEJ ANALIZY
4. ZMIANY LEGISLACYJNE



Dz.U. 2008 nr 163 poz. 1024

Rozporządzenie Ministra Zdrowia z dnia 25 sierpnia 2008 r. w sprawie przekazywania informacji o programach zdrowotnych oraz wzoru dokumentu zawierającego te informacje.

Projekt z 15 grudnia 2014 roku

Rozporządzenie Ministra Zdrowia z ... w sprawie przekazywania informacji o programach polityki zdrowotnej oraz wzoru dokumentu zawierającego te informacje.

Wynik zmian w ustawie z dnia 22 lipca 2014 r. o zmianie ustawy o świadczeniach opieki zdrowotnej finansowanych ze środków publicznych oraz niektórych innych ustaw – podział na **programy zdrowotne (tylko NFZ)** oraz **programy polityki zdrowotnej (ministrowie, jst)** – *opracowywanie, wdrażanie, realizowanie i finansowanie.*

NAJWAŻNIEJSZE ZMIANY w projekcie:

- Sprawozdawczość drogą elektroniczną – przez ePUAP (inf. z MZ);
- Jeden wzór tabeli do sprawozdawczości - programy planowane i zrealizowane (do wyboru opcja);
- Sprawozdawczość tylko programów posiadających pozytywną opinię AOTMiT, bądź są na etapie uzyskiwania opinii.

Dziękuję za uwagę



URZĄD MARSZAŁKOWSKI
WOJEWÓDZTWA POMORSKIEGO

ul. Okopowa 21/27, 80-810 Gdańsk, tel. 58 32 68 555, faks 58 32 68 556
www.pomorskie.eu